

**Sondage sur les
habitudes de
déplacement de la
communauté
montmorencienne**

-
Rapport sommaire
Hiver 2021



Objectif:

Dresser un portrait des habitudes de déplacement de la communauté montmorencienne au courant de l'année scolaire 2018-2019 afin de pouvoir réaliser un inventaire des émissions de GES.



Sondage réalisé en juin 2020



606 répondants

331 étudiant.e.s

275 membres du personnel



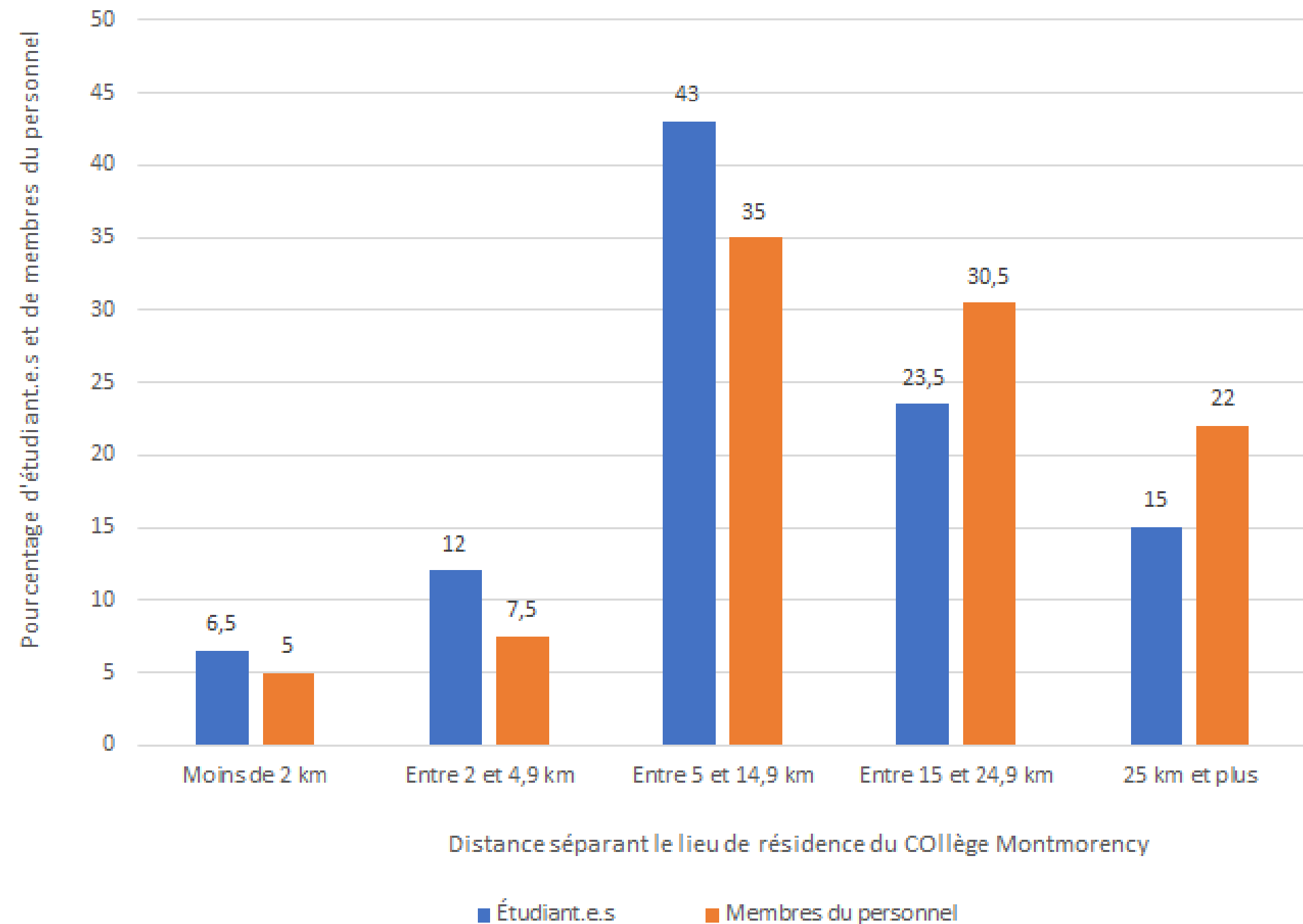
Thèmes couverts

- Lieu de résidence et distance le séparant du Collège Montmorency
- Moyens de transports utilisés principalement
- Les facteurs principaux qui influencent le choix du moyen de transport
- Les facteurs qui inciteraient les répondants à utiliser d'avantage les transports en commun
- Les facteurs qui inciteraient les répondants à utiliser d'avantage le transport actif
- Les obstacles qui empêchent les répondants d'utiliser un autre moyen de transport que l'auto solo.

Le lieu de résidence

61,5% des étudiants et 47,5% des membres du personnel habitent à moins de 15 km du Collège.

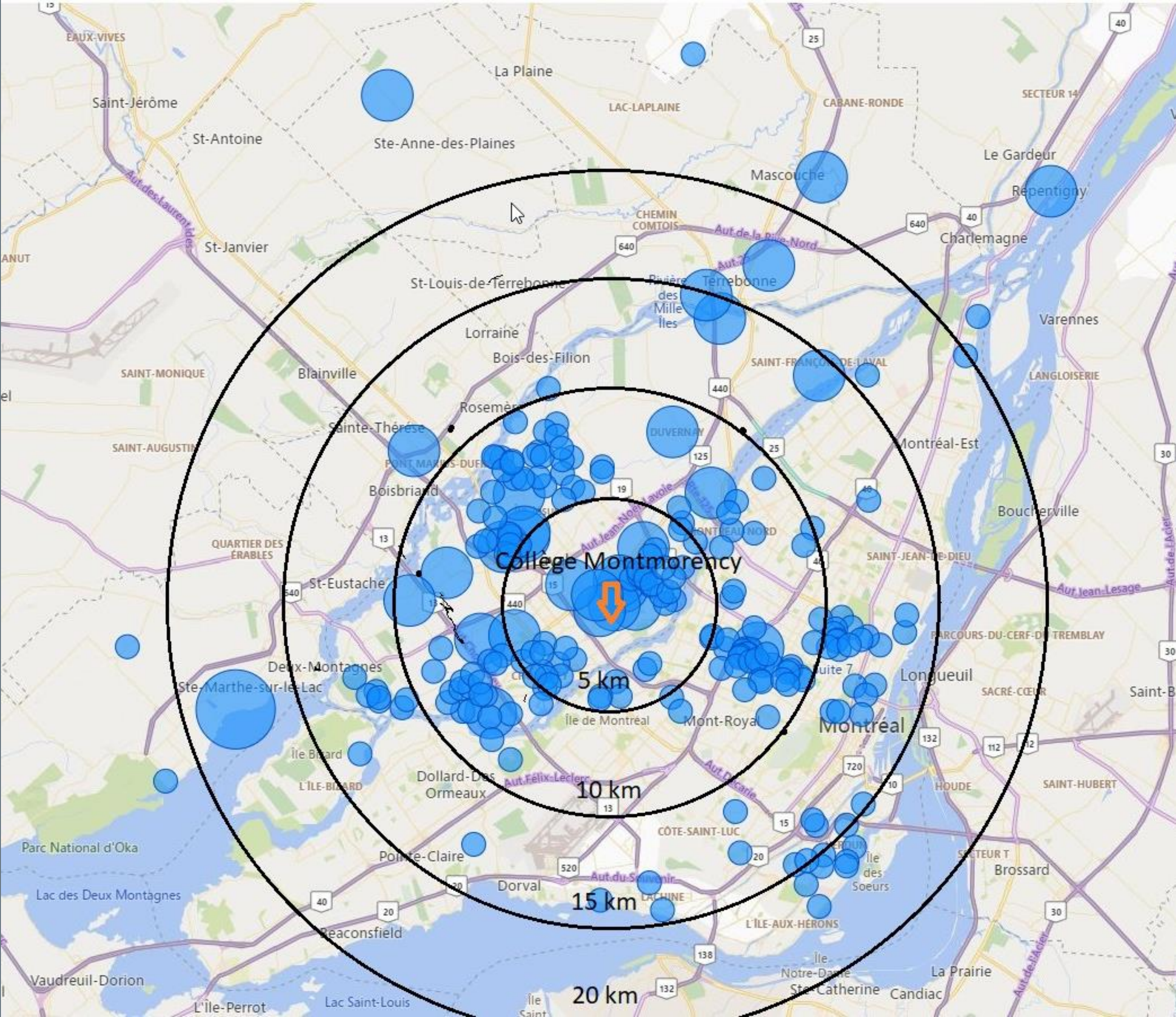
Distance séparant le lieu de résidence des répondants du Collège Montmorency selon leur occupation au Collège



Le lieu de résidence

Legende

- 1 personne
- 2 personnes
- 4 personnes

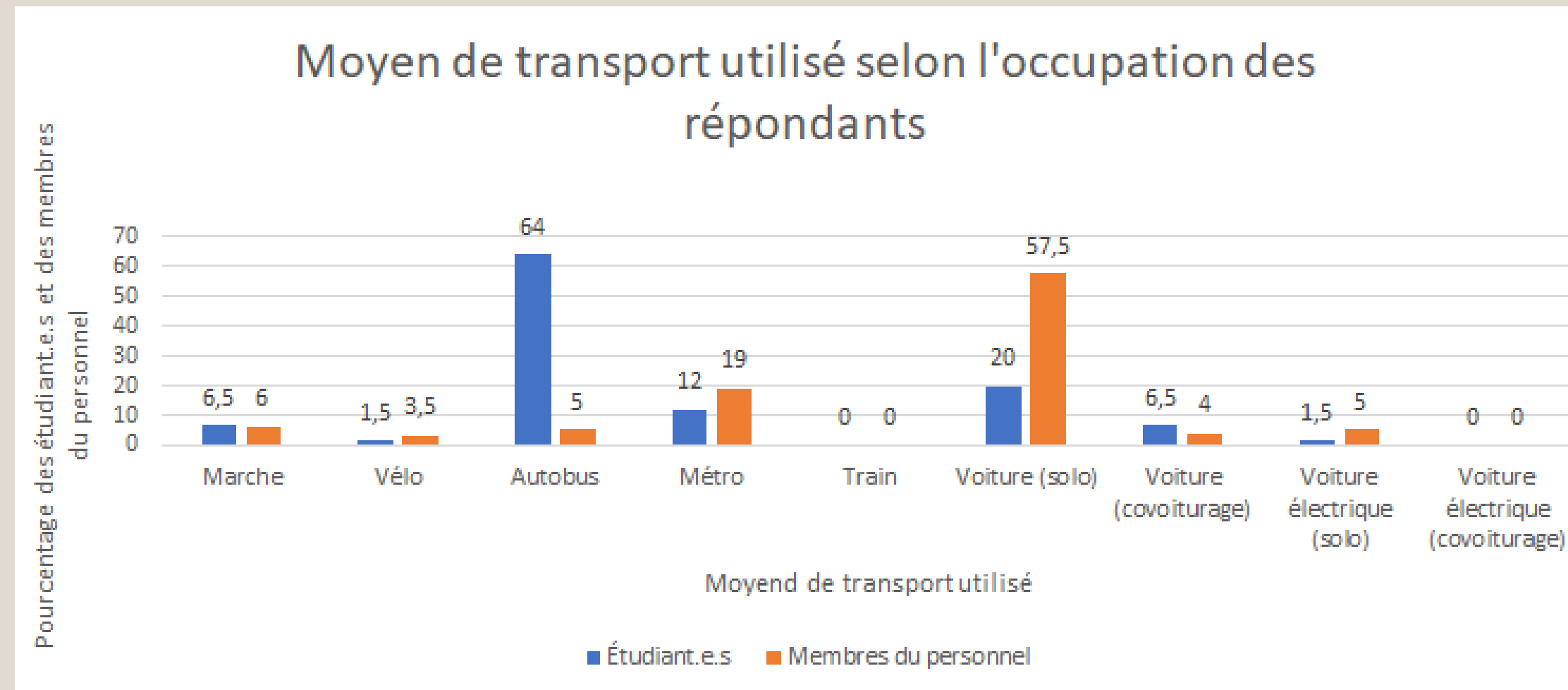


Moyen de transport utilisé

Selon l'occupation des répondants

Chez les étudiants, c'est l'autobus qui est le moyen de transport le plus utilisé (64% des répondants), suivi de l'auto solo (20% des répondants).

Chez les membres du personnel, c'est plutôt l'auto solo qui est priorisée (57,5% des répondants), suivi du métro (19% des répondants).

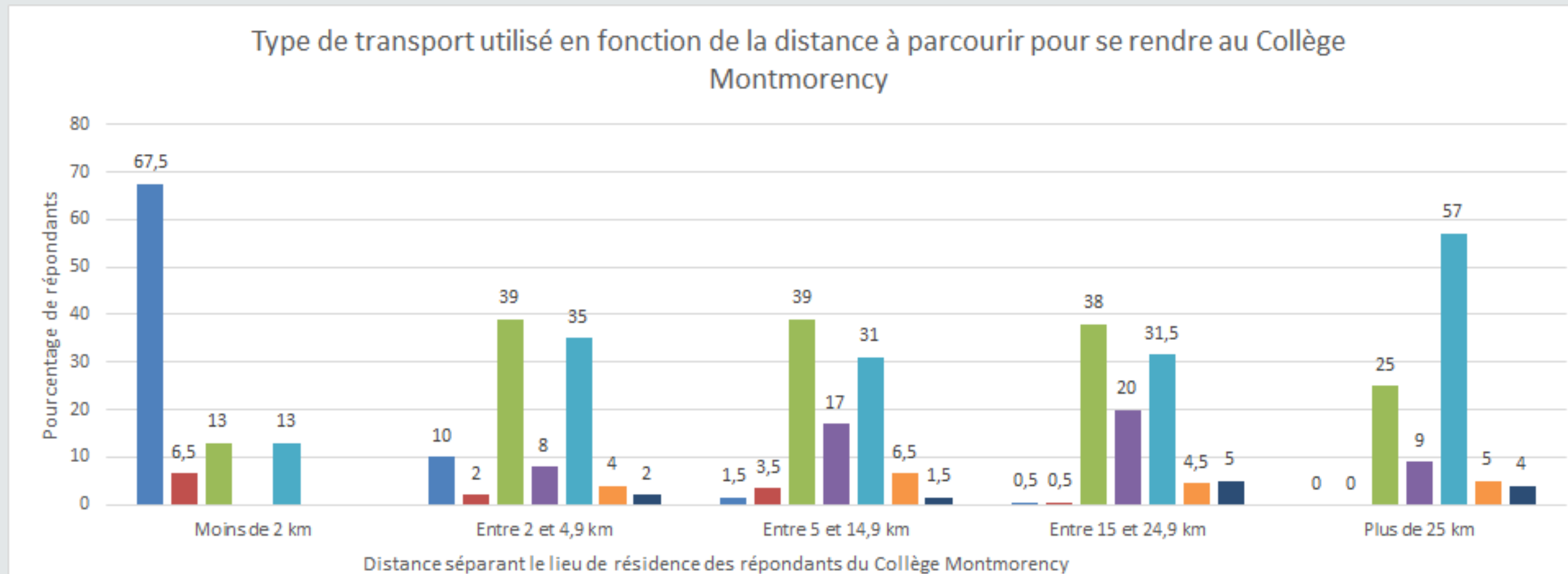


Moyen de transport utilisé

Selon la distance à parcourir pour se rendre au Collège

Entre 2 km et 24,9 km à parcourir, c'est l'autobus qui est le moyen de transport le plus utilisé, suivi de près par la voiture solo. Cependant, à partir de 25 km et plus, le pourcentage de répondants utilisant la voiture augmente drastiquement et elle devient le moyen de transport le plus utilisé.

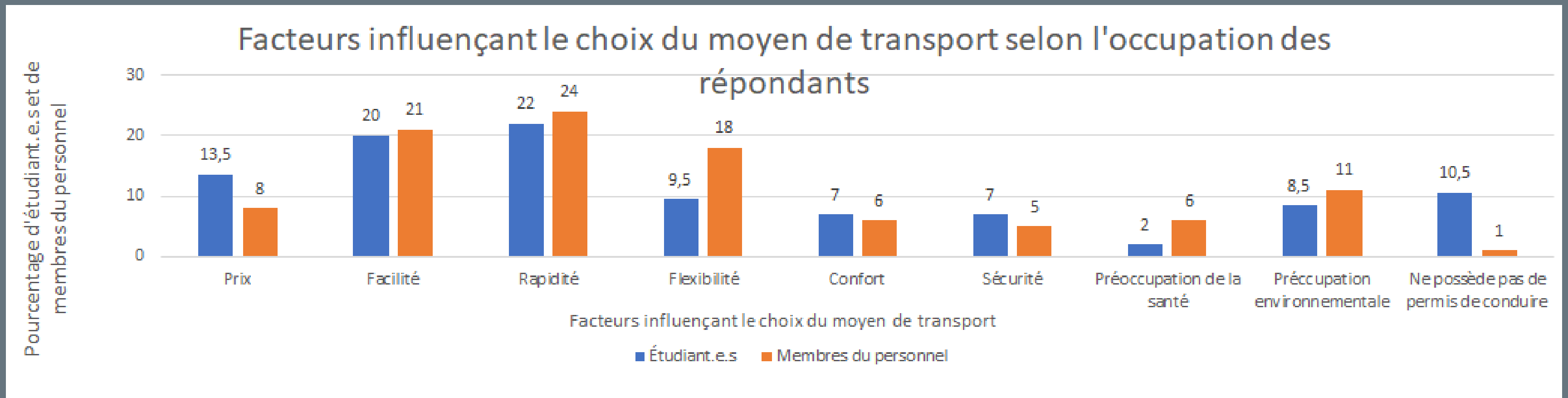
La marche est, de loin, le moyen le plus utilisé par les répondants qui habitent à moins de 2 km du Collège avec 67,5% des répondants qui la pratiquent. On retrouve aussi un certain pourcentage de répondants (10%) qui la pratiquent entre 2 et 4,9 km, mais, après cette distance, ce moyen de transport est délaissé. Peu de répondants utilisent le vélo et ce, peu importe la distance à parcourir.



Les facteurs qui influencent le choix du moyen de transport

Pour les étudiants, les 3 facteurs qui ont la plus grande influence sur leur choix de moyen de transport sont la rapidité, la facilité ainsi que le prix.

Chez les membres du personnel, on retrouve aussi la rapidité et la facilité, mais le 3e facteurs, pour eux, est plutôt la flexibilité.



**Les facteurs qui
inciteraient les
répondants à utiliser
davantage le
transport actif ainsi
que les transports
en commun**

Transports actifs

Un meilleur réseau de pistes cyclables pour se rendre au Collège (36% des répondants)

Un accès à un abri à vélo barré au Collège (24% des répondants).

Transports en commun

La réduction du coût de la passe de transport en commun (43%).

Un service de transport en commun plus efficace (plus de passages, moins de transferts, etc.) (30%).

Un service de transport en commun plus rapide (plus de voies réservées, feux de circulation prioritaires, etc.) (27%).

*La réduction du coût de la passe de transport en commun est surtout un critère important pour les étudiants

Les obstacles qui empêchent les répondants d'utiliser un autre moyen de transport que la voiture solo

- Le coût élevé de la carte opus, surtout en comparaison au bas prix du stationnement.
 - La flexibilité qu'offre la voiture en comparaison au transport en commun.
 - Les trajets sont plus long en transports en commun qu'en voiture.
- Les retards associés aux transports en commun ne sont pas reconnus (alors qu'il arrive souvent que les autobus soient pleins ou arrivent en retard).
 - Les trottoirs ne sont pas déneigés l'hiver, ce qui rend la marche difficile.
 - Le passage entre le terminus et le Collège est dangereux.
- Les pistes cyclables ne sont pas suffisantes pour permettre de se rendre au Collège de manière sécuritaire.

*Ces données sont tirées des commentaires laissés par les répondants à la fin du sondage, c'est pourquoi il n'y a aucun pourcentage associé.